



**Le pilotage  
de l'inclusion**

Plateforme de l'inclusion



# **SIAE, DDETS, DREETS, Conseils départementaux : découvrez votre nouvel outil commun de suivi de la consommation des ETP !**

Animateurs : Elodie et Yannick, Pilotage de l'inclusion  
Pour : SIAE, DDETS, DREETS, Conseils départementaux de  
Bretagne et d'Occitanie  
Date : 31 octobre et 28 novembre 2024



# Fonctionnement Livestorm


En bas à droite :




Posez **vos questions** uniquement dans l'onglet

Les réponses seront apportées en direct

Après le webinaire : Replay + Support



Réagissez en direct :



Si problèmes de son et/ou image (en bas à gauche) :



# Agenda

Introduction - Le Pilotage de l'inclusion (5')

Partie 1 - Présentation de votre nouveau tableau de bord et des notions clés (20')

Partie 2 - Démonstration prise en main de votre tableau de bord personnalisé à partir de 2 cas d'usages (30')

**Questions / réponses à la fin de chaque partie**



## Introduction - Le Pilotage de l'inclusion

### Comment évaluez-vous votre niveau de familiarité avec le Pilotage de l'inclusion ?

A - Le Pilotage de l'inclusion n'a plus de secret pour moi

B - Je connais le Pilotage de l'inclusion mais j'ai besoin d'être accompagné.e dans la prise en main de ce nouveau tableau de bord

C - J'ai des difficultés à faire la distinction entre tous les services de la Plateforme de l'inclusion

D - Je découvre le Pilotage de l'inclusion pour la première fois



# Introduction - Le Pilotage de l'inclusion

Un des services numériques publics de la Plateforme de l'inclusion



[Accueil](#) [Nos services numériques](#) [Qui sommes-nous ?](#) [Accédez à des](#)

**Faciliter la vie des personnes  
en insertion et de celles et  
ceux qui les accompagnent**

Des services numériques gratuits, développés par des agents publics

[Accéder à nos services numériques](#)

<https://inclusion.beta.gouv.fr/>

**Un service numérique porté par**



# Les services de la Plateforme de l'inclusion par cible

## Prescripteurs, orienteurs & têtes de réseaux de l'IAE

- Pôle emploi, CAP emploi et Missions Locales, CDIAE
- CAF, MSA, ASE
- CCAS ou CIAS
- PLIE
- CHRS,
- SPIP, PJJ
- AFPA, E2C
- etc.



## Institutions publiques

Administration centrale,  
DREETS, DDETS



Collectivités territoriales :  
Conseils départementaux, etc.



## Employeurs inclusifs (SIAE) & réseaux partenaires

- SIAE
- GIEQ
- ESAT
- EA
- associations
- FEI
- Coorace
- Etc.



## Organisations privées et publiques



## Usagers en insertion



## Editeurs de logiciels





# Partie 1 - Le pilotage de l'inclusion

Comprendre et analyser l'inclusion dans l'emploi

**01**

## Exploration

Analyse des problèmes remontés par les utilisateurs et des besoins professionnels de l'écosystème de l'inclusion.

**02**

## Collecte et traitement des données

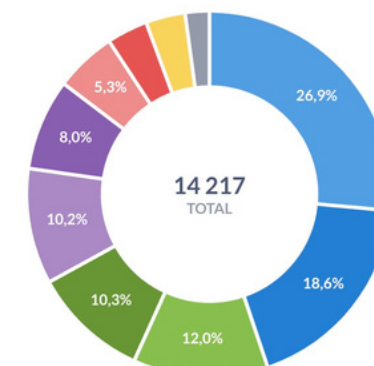
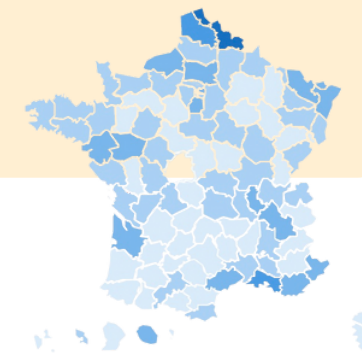

Sources des données :



**03**

## Construction de solutions

Outils et ressources prêtes à l'emploi avec et pour les utilisateurs.



**04**

## Evaluation de l'impact puis déploiement progressif

# Questions / Réponses







# **Partie 1 - Présentation de votre nouveau tableau de bord et des notions clés (20')**



# Partie 1 - L'essentiel pour prendre en main votre nouvel outil

A qui s'adresse ce tableau de bord et pour quels usages ?



## Pour qui ?



Un outil commun aux SIAE, aux agents de la DGEFP, DDETS/PP, DREETS et aux Conseils départementaux

## Pour quoi ?



Suivre, au fur et à mesure de l'année, la consommation des effectifs d'une structure (en ETP) pour objectiver d'éventuelles difficultés vécues sur le terrain, et anticiper les sur ou sous consommation de l'enveloppe d'aide au poste affectée à cette structure



## Partie 1 - L'essentiel pour prendre en main votre nouvel outil

Pourquoi parle t'on à la fois d'ETP mensuels et annuels ?

ETP mensuel :

l'activité.  
Annexe financière

ETP annuel:

Pour le suivi financier  
utile si convention en cours d'année



# Partie 1 - L'essentiel pour prendre en main votre nouvel outil

## Pourquoi parle t'on d'ETP mensuels et annuels ?

**Prenons un exemple** pour préciser les notions, et clarifier la terminologie que nous utilisons.

Soit l'EI 1, conventionnée de mars à décembre pour 28 ETP, donc sur 10 mois. C'est le chiffre qui apparaît dans son annexe financière.

En octobre, voici ses déclarations dans ses Etats Mensuels

2022	Janv	Fév	Mars	Avril	Mai	Juin	Juillet	Août	Sept	Oct	Nov	Déc
Déclaré	Non conv	Non conv	5	10	20	20	20	28	NC			
Conventionné			28	28	28	28	28	28	28	28	28	28

**Voici les notions** que vous retrouverez dans nos tableaux de bord :

- L'**effectif mensuel conventionné (en ETP)** : ici 28 ETP (sur 10 mois !)
- L'**effectif mensuel réalisé (en ETP)** : ici 20 ETP en juin
- L'**effectif mensuel réalisé moyen (en ETP)** : ici 17,17 ETP à fin août.

Ce chiffre sert à estimer le rythme de consommation. **Nous ne prenons pas en compte les mois non conventionnés, ni les Etats mensuels non validés. Si une structure est en retard de déclaration, vos données seront donc moins fines, mais ne seront pas faussées par le retard**

*Ici le calcul est donc  $(5+10+20+20+20+28)/6$ , correspondant à la moyenne des effectifs mensuels réalisés de mars à août.*



# Partie 1 - L'essentiel pour prendre en main votre nouvel outil

Quizz



# Partie 1 - L'essentiel pour prendre en main votre nouvel outil

Accéder à votre espace privé sur le service des emplois de l'inclusion

Se connecter à son espace privé : adresse mail + mot de passe

AI  
ST GRATIEN

**ST GRATIEN**  
AI - SIRET 344 737 945 00025

Vue d'ensemble **Statistiques** Événements à venir

**Statistiques**

Le pilotage de l'inclusion  
Plateforme de l'inclusion

**Données personnalisées**

- Suivre les effectifs annuels et mensuels en ETP de ma structure** Nouveau
- Traitement et résultats des candidatures reçues par ma ou mes structures
- Auto-prescription réalisées par ma ou mes structures
- Suivi du contrôle a posteriori pour ma ou mes structures
- Déclarations d'embauche réalisées par ma ou mes structures sur le service des emplois Nouveau

**Données publiques**

- Accéder aux tableaux de bord publics

Mon espace ^

Besoin d'aide ? ^

Déclarer une embauche





# Partie 1 - L'essentiel pour prendre en main votre nouvel outil

Naviguer dans les onglets et utiliser les filtres



Utilisez les filtres pour affiner vos données et naviguez entre les onglets thématiques : **au-dessus de chaque tableau de bord**



Les onglets

i Effectif mensuel (en ETP)    Détail de la consommation mensuelle (en ETP)    Effectif annuel (en ETP)    Détail de la consommation annuelle (en ETP)

☰ Numéro d'annexe financière ▼    Année \* 2024    Dénomination structure \* ASSOC ENVIE RHONE LYON-38367939600028    T Type de structure ▼

📍 Région du conventionnement ▼    📍 Département du conventionnement ▼



Les filtres

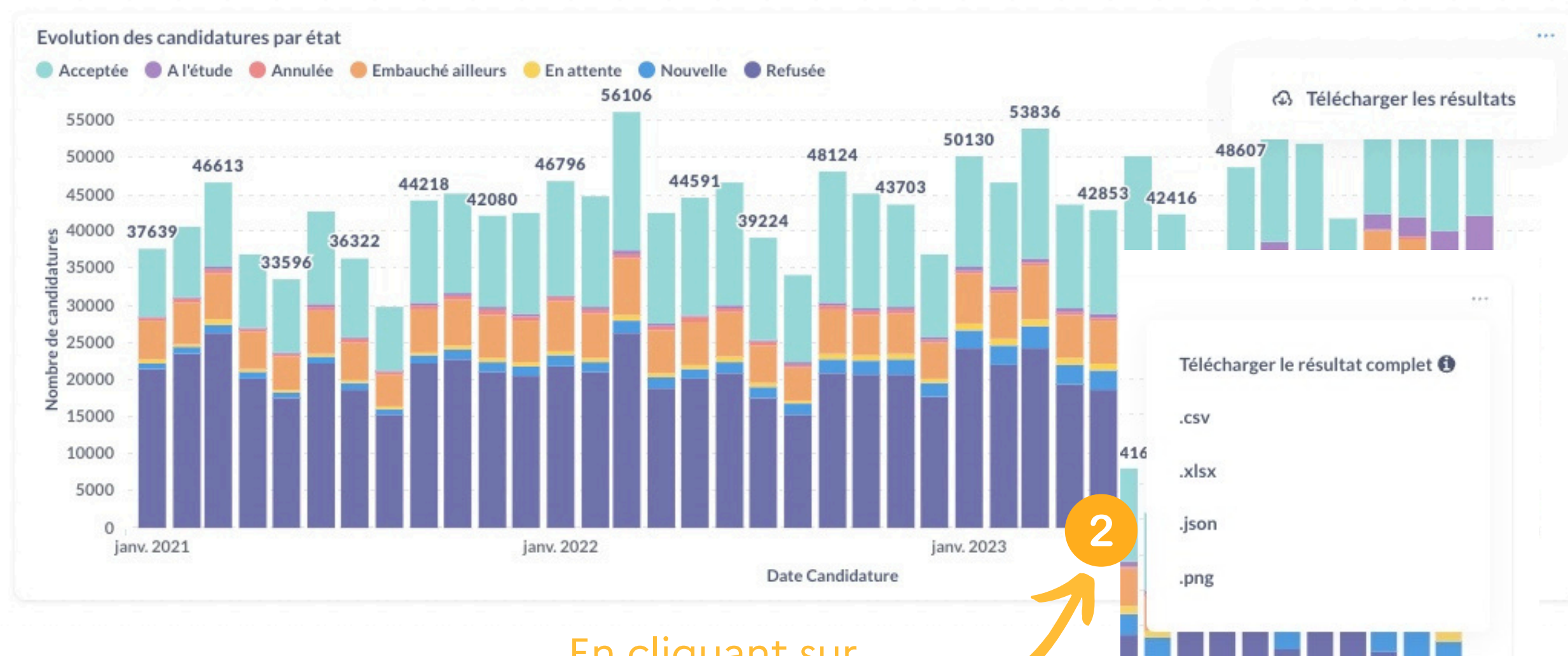


# Partie 1 - L'essentiel pour prendre en main votre nouvel outil

Téléchargez les résultats en format Excel ou image



Téléchargez les graphiques, tableau, indicateur au format Excel, image ou csv



En cliquant sur "Télécharger les résultats", vous pourrez choisir d'exporter parmi les formats proposés

En passant votre souris sur un graphique, tableau, indicateur : ces 3 petits points vont s'afficher en haut à droite de la représentation



# Questions / Réponses





## **Partie 2 : Démonstration prise en main de votre tableau de bord personnalisé à partir de 2 cas d'usages**



## Partie 2 - Prise en main des indicateurs disponibles dans votre outil

Cas d'usage 1 : En tant que SIAE je veux vérifier que mon conventionnement correspond à mon besoin



Qui ?



**Je suis en charge d'une structure d'insertion. J'ai besoin de suivre chaque mois la consommation de ma structure**



Quelles données ?



- **Où en suis je de mes ETP en moyenne annuelle ?**
- **Quelle est ma tendance de consommation ?**



Avec quelle finalité ?



- **Ajuster mes recrutements**
- **Anticiper un écart**
- **Exprimer un besoin argumenté lors de la bourse aux postes**

# Questions / Réponses





## Partie 2 - Prise en main des indicateurs disponibles dans votre outil

Cas d'usage 2 : En tant que financeur je souhaite repérer mes structures en sur et sous consommation



Qui ?



**Je souhaite repérer les structures qui ont des besoins et celles qui ne consommeront pas toute leur enveloppe**



Quelles données ?



- **La consommation en ETP mensuel**
- **Evaluer l'impact des structures conventionnées sur moins de 12 mois sur mon budget**
- **Et bien sur les informations de terrain**



Avec quelle finalité ?



- **Je peux décider d'ajuster le niveau de conventionnement**
- **J'ai des arguments pour expliquer maon analyse aux acteurs concernés**

# Questions / Réponses





# Prochaines étapes



**Un guide d'utilisation pour  
vous aider à prendre en main  
ce nouvel outil**

**Guide pour les DDETS, DREETS, CD**

**Guide pour les SIAE**



**Un webinaire  
questions / réponses**

**Le mardi 10 décembre à 14H**

**Lien d'inscription**





# Donner votre avis



## Partagez-nous votre niveau de satisfaction



Aidez-nous à améliorer votre outil !

Quelle est la probabilité que vous recommandiez ce tableau de bord à un collègue, partenaire ou homologue ?

0 1 2 3 4 5 6 7 8 9 10

PAS DU TOUT PROBABLE TRÈS PROBABLE

Envoyer →

## Des données utiles ?

Avez-vous utilisé un des indicateurs de ce tableau de bord ? \*

A 👍 Oui

B 🙅 Non

Envoyer →

**Dîtes-nous tout en prenant 2 minutes pour compléter l'enquête qualitative complémentaire à ces questions et participez à faire évoluer vos outils !**






## Aller plus loin

Trouver de l'aide dans notre documentation ou contactez-nous



## Trouver de l'aide

Accédez à la documentation du pilotage de l'inclusion

 Présentation du service Pilotage de l'inclusion

 Périmètre des données et définitions

 Guides d'utilisation et tutoriels du pilotage

 Webinaires : prochaines dates et supports / replays

 Questions fréquentes  
Rubrique en cours de construction (rentrée 2024)

 Actualités et journal des évolutions techniques



# Dans quelle mesure le contenu de cet événement vous a-t-il été utile ?



- Extrêmement utile
- Très utile
- Assez utile
- Pas très utile
- Pas du tout utile



**Le pilotage  
de l'inclusion**

Plateforme de l'inclusion



# Merci !

  
**RÉPUBLIQUE  
FRANÇAISE**  
*Liberté  
Égalité  
Fraternité*

  
**Plateforme  
de l'inclusion**

Dernière date de mise à jour : juin 2024

## Quelques membres de l'équipe



**Nous contacter**



<https://aide.pilotage.inclusion.beta.gouv.fr/hc/fr/requests/new>

**Réseaux sociaux**

