



**Le pilotage
de l'inclusion**

Plateforme de l'inclusion



Services déconcentrés de l'Etat : découvrez et prenez en main votre nouveau tableau de bord de suivi des prescriptions des PH

Animatrice : Alice Hamonic, Pilotage de l'inclusion

Pour : les services déconcentrés de l'Etat

Dates : 26 septembre 2024 - de 14h à 15h



Fonctionnement Livestorm


En bas à droite :




Posez **vos questions** uniquement dans l'onglet

Les réponses seront apportées en direct

Après le webinaire : Replay + Support



Réagissez en direct :



Si problèmes de son et/ou image (en bas à gauche) :



Agenda

Introduction - Le pilotage de l'inclusion (2')

Partie 1 - Présentation de vos outils et fonctionnalités clés (15')

Partie 2 - Démonstration prise en main de votre tableau de bord personnalisé à partir de 3 cas d'usages (30')

Questions / réponses (10')



Partie 1 - Le pilotage de l'inclusion

Comment évaluez-vous votre niveau de familiarité avec le Pilotage de l'inclusion ?

A - Le Pilotage de l'inclusion n'a plus de secret pour moi

B - Je connais le Pilotage de l'inclusion mais j'ai besoin d'être accompagné.e dans la prise en main des tableaux de bord

C - J'ai des difficultés à faire la distinction entre tous les services de la Plateforme de l'inclusion

D - Je découvre le Pilotage de l'inclusion pour la première fois



Partie 1 - Présentation de vos outils et l'essentiel pour les prendre en main (15')



Partie 1 - Les solutions à votre disposition

Des tableaux de bord publics accessibles à tous et des tableaux de bord privés avec des données personnalisées

Des données accessibles pour vous comparer et être informé des réalisations de l'ensemble des acteurs de l'insertion

Disponible sur sur le site du pilotage de l'inclusion



[Accéder aux tableaux de bord](#)

Des données personnalisées affinées à l'échelle de votre agence et pour chaque SIAE avec qui vous travaillez

Disponible sur votre espace sur les emplois de l'inclusion





Partie 1 - Les solutions à votre disposition

Des tableaux de bord publics accessibles à tous et des tableaux de bord privés avec des données personnalisées

Données personnalisées

- || Focus auto-prescription des structures de mon département
- || Suivi des prescriptions des prescripteurs habilités de mon département Nouveau
- || Suivi du contrôle à posteriori pour les structures de mon département
- || Suivi des demandes de prolongation de mon département
- || Fiches de poste en tension des structures de mon département
- || Données facilitation à l'embauche de mon département
- || Prescriptions des acteurs AHI de ma région

**Des données personnalisées
affinées à l'échelle de votre
agence et pour chaque SIAE
avec qui vous travaillez**

Disponible sur votre espace sur les
emplois de l'inclusion



**Les emplois
de l'inclusion**

Plateforme de l'inclusion



Partie 1 - Votre tableau de bord dédié

Accéder à votre espace privé sur le service des emplois de l'inclusion

Se connecter à son espace privé : adresse mail + mot de passe

DDETS IAE
DDETS 93

DDETS 93

Vue d'ensemble **Statistiques**

Statistiques

Le pilotage de l'inclusion
Plateforme de l'inclusion

Données personnalisées

- Focus auto-prescription des structures de mon département
- Suivi des prescriptions des prescripteurs habilités de mon département** **Nouveau**
- Suivi du contrôle à posteriori pour les structures de mon département
- Suivi des demandes de prolongation de mon département
- Fiches de poste en tension des structures de mon département
- Données facilitation à l'embauche de mon département
- Prescriptions des acteurs AHI de ma région

Données publiques

- Accéder aux tableaux de bord publics

Mon espace

Besoin d'aide ?

Les emplois de l'inclusion
Plateforme de l'inclusion

Accessibilité : partiellement conforme
Mentions légales | CGU

DEMO



Partie 1 - L'essentiel pour prendre en main vos outils

Accéder à vos outils et faciliter votre utilisation



Etat des candidatures orientées

Les onglets

ⓘ Besoin d'être accompagné dans la prise en main de ce tableau de bord ?

Participez à l'une de nos deux sessions de présentation de vos statistiques de septembre le jeudi 12 septembre ou le mardi 24 septembre.

Je m'inscris

Chiffres clés Etat et origine Acceptées et refusées Motifs de refus

9 sept., 2024

dernière date de mise à jour des données

Source des données : le service des emplois de l'inclusion

Date

Previous Année

Région

Région de l'agence

Département de l'agence

Bassin d'emploi de l'agence

Nom de l'agence

Catégorie d'employeur

Type d'employeur

Dénomination de l'employeur

Département de l'employeur

Tranche d'âge

Genre

Injection AI

Non

Les filtres

Utilisez les filtres pour affiner vos données et naviguez entre les onglets thématiques : au-dessus de chaque tableau de bord

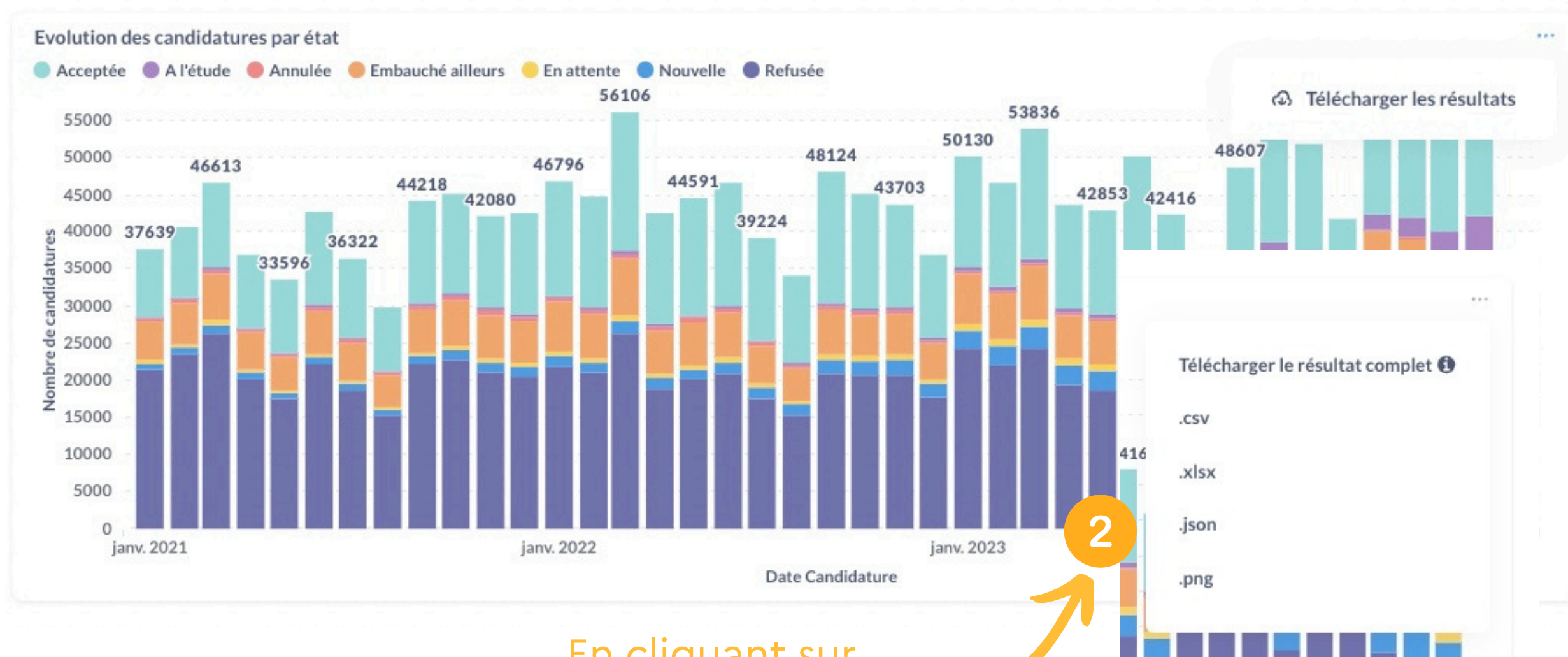


Partie 1 - L'essentiel pour prendre en main vos outils

Accéder à vos outils et faciliter votre utilisation



Téléchargez les graphiques, tableau, indicateur au format Excel, image ou csv



1

En passant votre souris sur un graphique, tableau, indicateur : ces 3 petits points vont s'afficher en haut à droite de la représentation

2

En cliquant sur "Télécharger les résultats", vous pourrez choisir d'exporter parmi les formats proposés




Partie 1 - L'essentiel pour prendre en main vos outils

Trouver de l'aide dans notre documentation ou contactez-nous




Trouver de l'aide

Accédez à la documentation du pilotage de l'inclusion

 Présentation du service Pilotage de l'inclusion

 Périmètre des données et définitions

 Guides d'utilisation et tutoriels du pilotage

 Webinaires : prochaines dates et supports / replays

 Questions fréquentes
Rubrique en cours de construction (rentrée 2024)

 Actualités et journal des évolutions techniques

Questions / Réponses



Partie 2 - Démonstration de prise en main de votre tableau de bord à partir de 3 cas d'usage (30')





Cas d'usage n°1

“J’ai mené une action auprès d’un prescripteur (exemple : Cap Emploi, PLIE, acteurs AHI, ...) et je veux savoir si cet évènement a fonctionné ”

Les questions auxquelles je cherche des réponses

- Est-ce que les conseillers rattachés à ce prescripteur se sont inscrits dans les 15 jours suivant mon action ?
- Est-ce que la qualité de leur prescription s’est améliorée 3 mois après ? (il y a moins de refus)

Les indicateurs qui y répondent

- Nombre de conseillers inscrits sur le site des Emplois rattachés à ce prescripteur avant et après l’évènement
- Taux de candidatures acceptées émises par ce prescripteur avant et après l’évènement



J’utilise le filtre “dénomination du prescripteur” pour obtenir les statistiques du prescripteur étudié et “date” pour comparer les statistiques avant et après mon évènement

Questions / Réponses





Cas d'usage n°2

“Je souhaite aller à la rencontre des nouveaux prescripteurs”

Les questions auxquelles je cherche des réponses

- Qui parmi les nouveaux prescripteurs émet de plus en plus de candidatures vers l'IAE ?
- Est-ce que ces prescripteurs rencontrent des difficultés particulières ? Ont-ils besoin d'une rencontre avec la DDETS / DREETS ?

Les indicateurs qui y répondent

- Evolution des prescriptions réalisées par les nouveaux prescripteurs
- Principaux motifs de refus des candidatures émises par ce prescripteur



J'utilise le filtre “date” pour analyser une période spécifique et le filtre “dénomination du prescripteur” pour faire un focus sur un nouveau prescripteur

Questions / Réponses





Cas d'usage n°3

“Les ACI de mon territoire n’atteignent pas leurs objectifs de recrutement de bRSA. Je souhaite comprendre ce qui bloque”

Les questions auxquelles je cherche des réponses

- Y-a-t-il un partenariat suffisamment fort entre les ACI et le département & les ODCD sur mon territoire ?
- Qu’est ce qui peut bloquer : une mauvaise compréhension des contraintes des postes proposés par les SIAE ?

Les indicateurs qui y répondent

- Taux d’acceptation des candidatures émises par le CD et les ODCD versus les autres prescripteurs
- Principaux motif de refus des candidatures émises par le CD et les ODCD



J’utilise le filtre “type d’employeur” pour faire une analyse par type de SIAE et “type de prescripteur habilité” pour analyser les prescriptions du CD ou d’un ODCD

Questions / Réponses





Dans quelle mesure le contenu de cet événement vous a-t-il été utile ?



- Extrêmement utile
- Très utile
- Assez utile
- Pas très utile
- Pas du tout utile



Donner votre avis



Partagez-nous votre niveau de satisfaction



Aidez-nous à améliorer votre outil !

Quelle est la probabilité que vous recommandiez ce tableau de bord à un collègue, partenaire ou homologue ?

0 1 2 3 4 5 6 7 8 9 10

PAS DU TOUT PROBABLE TRÈS PROBABLE

Envoyer →

Des données utiles ?

Avez-vous utilisé un des indicateurs de ce tableau de bord ? *

A 👍 Oui

B 🙅 Non

Envoyer →

Dîtes-nous tout en prenant 2 minutes pour compléter l'enquête qualitative complémentaire à ces questions et participez à faire évoluer vos outils !

Quelques membres de l'équipe



Nous contacter



<https://aide.pilotage.inclusion.beta.gouv.fr/hc/fr/requests/new>

Réseaux sociaux

