



**Le pilotage
de l'inclusion**

Plateforme de l'inclusion



Missions locales et Cap emploi : découvrez et prenez en main votre nouveau tableau de bord avec des données personnalisées

Animatrice : Alice Hamonic, Pilotage de l'inclusion

Pour : les professionnels de Missions locales et Cap emploi

Dates : 12 et 24 septembre 2024 - de 14h à 15h15

Agenda

Partie 1 - Le pilotage de l'inclusion

Partie 2 - Présentation de vos outils et fonctionnalités

Partie 3 - Quiz : introduction à la donnée

Partie 4 - Votre tableau de bord personnalisé pas à pas

Questions / réponses



Partie 1 - Le pilotage de l'inclusion et les tableaux de bord à votre disposition (5')



Partie 1 - Le pilotage de l'inclusion

Un des services numériques publics de la Plateforme de l'inclusion



[Accueil](#) [Nos services numériques](#) [Qui sommes-nous ?](#) [Accédez à des](#)

**Faciliter la vie des personnes
en insertion et de celles et
ceux qui les accompagnent**

Des services numériques gratuits, développés par des agents publics

[Accéder à nos services numériques](#)

<https://inclusion.beta.gouv.fr/>

Un service numérique porté par



Les services de la Plateforme de l'inclusion par cible

Prescripteurs, orienteurs & têtes de réseaux de l'IAE

- Pôle emploi, CAP emploi et Missions Locales, CDIAE
- CAF, MSA, ASE
- CCAS ou CIAS
- PLIE
- CHRS,
- SPIP, PJJ
- AFPA, E2C
- etc.



Institutions publiques

Administration centrale, DREETS, DDETS



Collectivités territoriales : Conseils départementaux, etc.



Employeurs inclusifs (SIAE) & réseaux partenaires

- SIAE
- GIEQ
- ESAT
- EA
- associations
- FEI
- Coorace
- Etc.



Organisations privées et publiques



Usagers en insertion



Editeurs de logiciels





Partie 1 - Le pilotage de l'inclusion

Comprendre et analyser l'inclusion dans l'emploi

01

Exploration

Analyse des problèmes remontés par les utilisateurs et des besoins professionnels de l'écosystème de l'inclusion.

02

Collecte et traitement des données

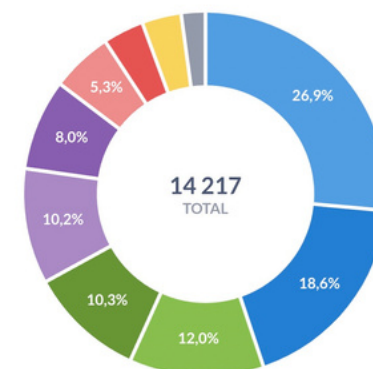
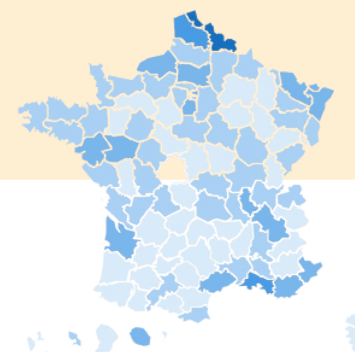

Sources des données :



03

Construction de solutions

Outils et ressources prêtes à l'emploi avec et pour les utilisateurs.



04

Evaluation de l'impact puis déploiement progressif



Partie 2 - Présentation de vos outils et l'essentiel pour les prendre en main (15')



Partie 2 - Les solutions à votre disposition

Des tableaux de bord publics accessibles à tous et des tableaux de bord privés avec des données personnalisées

Des données accessibles pour vous comparer et être informé des réalisations de l'ensemble des acteurs de l'insertion

Disponible sur sur le site du pilotage de l'inclusion



[Accéder aux tableaux de bord](#)

Des données personnalisées affinées à l'échelle de votre agence et pour chaque SIAE avec qui vous travaillez

Disponible sur votre espace sur les emplois de l'inclusion





Partie 2 - Votre tableau de bord dédié

Accéder à votre espace privé sur le service des emplois de l'inclusion

Se connecter à son espace privé : adresse mail + mot de passe

ML
Mission Locale de Paris

Mission Locale de Paris
Prescripteur habilité - ML - SIRET 531 328 623 00149

Une nouvelle entrée dans votre tableau de bord vous permet de visualiser l'ensemble des intervenants auprès des personnes pour lesquelles vous avez réalisé une action. Il s'agit de l'encart GPS (Guide de Partage et de Suivi).

Vue d'ensemble **Statistiques** Événements à venir

Statistiques

Le pilotage de l'inclusion
Plateforme de l'inclusion

Données personnalisées
|| Traitement et résultats des candidatures orientées par mon organisation

Données publiques
Accéder aux tableaux de bord publics





Partie 2 - L'essentiel pour prendre en main vos outils

Accéder à vos outils et faciliter votre utilisation



Utilisez les filtres pour affiner vos données et naviguez entre les onglets thématiques : **au-dessus de chaque tableau de bord**

Etat des candidatures orientées

Les onglets

Besoin d'être accompagné dans la prise en main de ce tableau de bord ?
Participez à l'une de nos deux sessions de présentation de vos statistiques de septembre le jeudi 12 septembre ou le mardi 24 septembre. [Je m'inscris](#)

Chiffres clés | **Etat et origine** | Acceptées et refusées | Motifs de refus

9 sept., 2024
dernière date de mise à jour des données

Source des données : le service des emplois de l'inclusion

Date: Previous Année

Région

Région de l'agence

Département de l'agence

Bassin d'emploi de l'agence

Nom de l'agence

Catégorie d'employeur

Type d'employeur

Dénomination de l'employeur

Département de l'employeur

Tranche d'âge

Genre

Injection AI: Non

Les filtres

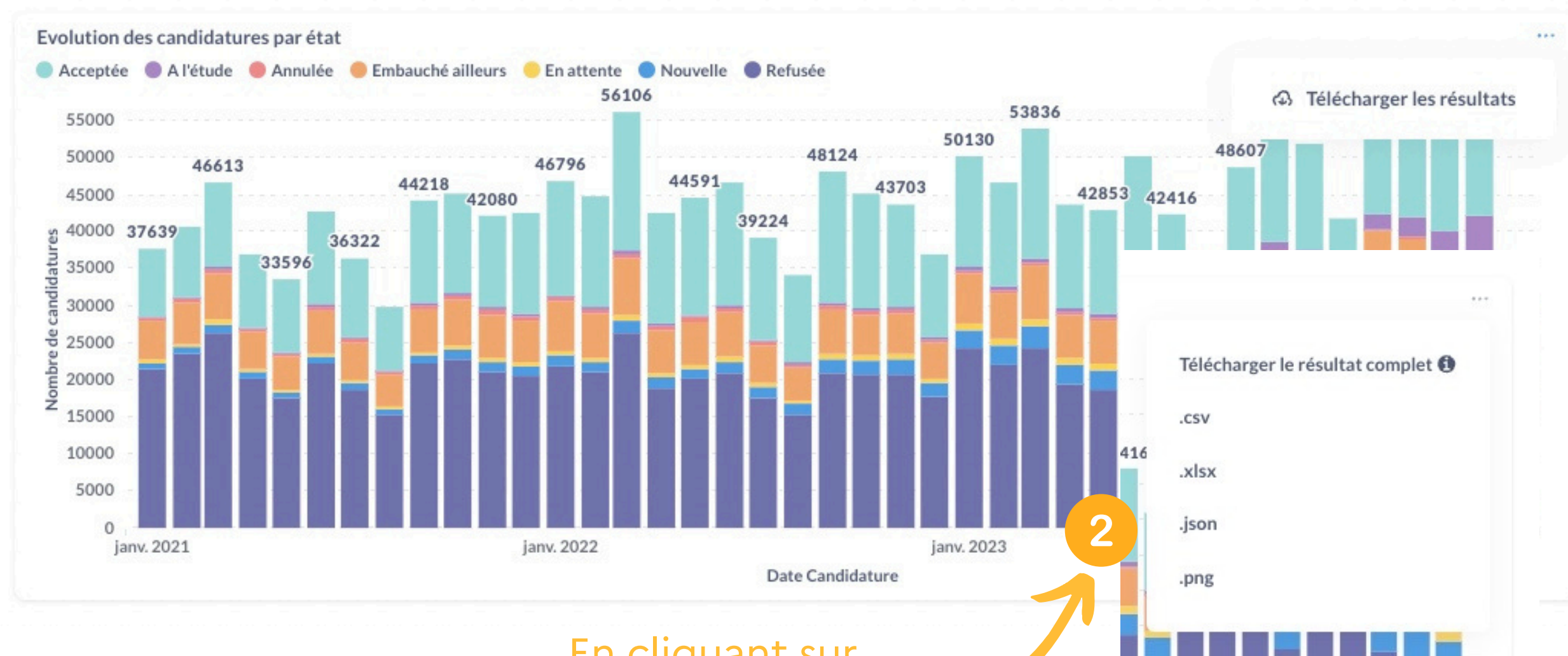


Partie 2 - L'essentiel pour prendre en main vos outils

Accéder à vos outils et faciliter votre utilisation



Téléchargez les graphiques, tableau, indicateur au format Excel, image ou csv



1

En passant votre souris sur un graphique, tableau, indicateur : ces 3 petits points vont s'afficher en haut à droite de la représentation

2

En cliquant sur "Télécharger les résultats", vous pourrez choisir d'exporter parmi les formats proposés



Partie 2 - L'essentiel pour prendre en main vos outils

Trouver de l'aide dans notre documentation ou contactez-nous



Trouver de l'aide

Accédez à la documentation du pilotage de l'inclusion

 Informations sur le service Pilotage de l'inclusion

 Périmètre des données et définitions

 Accès, fonctionnalités et tutoriels du pilotage

 Guides d'utilisation et d'analyse des tableaux de bord

 Webinaires : supports et replays

 Actualités et journal des évolutions techniques




Partie 3 - Quiz : introduction à la donnée (15')

**Connaissances et apprentissages apportées grâce
aux outils à votre disposition : faire un 1er état des
lieux**



Selon vous, combien de conseillers Missions locales ou Cap emploi sont inscrits sur le service des emplois de l'inclusion sur vos régions respectives ?

Vous pouvez répondre dans le chat



La réponse dans le tableau de bord public [Zoom prescripteur](#)

Qui intervient sur votre territoire ?

Est-ce que l'ensemble des agences sont inscrites sur les emplois ?


Est-ce que l'ensemble de vos professionnels se saisissent du service des emplois ?





Connaissez-vous le nombre de SIAE présentes sur vos territoires respectifs ?

OUI - NON : vous pouvez répondre dans le chat



La réponse dans le tableau de bord public [Zoom employeur](#)

Quelles sont les SIAE sur mon territoire ?
Quels sont les dispositifs ?
Où sont-elles ?





D'après vous, en 2023 quel était le taux d'acceptation des candidatures émises vers les SIAE par les Missions locales ? les Cap Emploi ?


Vous pouvez répondre dans le chat



La réponse dans le tableau de bord public [Etat, suivi et résultats des candidatures émises](#)

Comment je me situe par rapport aux autres Missions locales ou Cap emploi ou par rapport aux autres prescripteurs ou territoires ?
Quelles connaissances sur les prescriptions de parcours d'IAE ?
Quelles données pour alimenter mes rapports et réunions ?





Pour quel motif de refus principal les candidatures de 2024 sont-elles refusées par les SIAE ?



A - pas de recrutement en cours

B - candidat non joignable

C - candidat ne s'est pas présenté à l'entretien

D - un des freins à l'emploi du candidat est incompatible avec le poste proposé

La réponse dans le tableau de bord public [Etat, suivi et résultats des candidatures émises](#)

Pour quelles raisons les candidatures que j'oriente sont refusées ?

Quelles actions je peux mettre en place pour améliorer mon accompagnement ou développer mon partenariat avec les SIAE ?



Partie 4 - Zoom sur votre tableau de bord personnalisé pas à pas (15')





Donner votre avis



Partagez-nous votre niveau de satisfaction



Aidez-nous à améliorer votre outil !

Quelle est la probabilité que vous recommandiez ce tableau de bord à un collègue, partenaire ou homologue ?

0 1 2 3 4 5 6 7 8 9 10

PAS DU TOUT PROBABLE TRÈS PROBABLE

Envoyer →

Des données utiles ?

Avez-vous utilisé un des indicateurs de ce tableau de bord ? *

A 👍 Oui

B 👎 Non

Envoyer →

Dîtes-nous tout en prenant 2 minutes pour compléter l'enquête qualitative complémentaire à ces questions et participez à faire évoluer vos outils !



Dans quelle mesure le contenu de cet événement vous a-t-il été utile ?



- Extrêmement utile
- Très utile
- Assez utile
- Pas très utile
- Pas du tout utile

Quelques membres de l'équipe



Nous contacter



<https://aide.pilotage.inclusion.beta.gouv.fr/hc/fr/requests/new>

Réseaux sociaux

